

**Статистико-аналитический отчет
о результатах государственной итоговой аттестации по
программам основного общего образования в 2023 году**

в МБОУ Школа №74 г.о. Самара
(наименование субъекта Российской Федерации)

Перечень условных обозначений, сокращений и терминов

АТЕ	Административно-территориальная единица
ГВЭ-9	Государственный выпускной экзамен по образовательным программам основного общего образования
ГИА-9	Государственная итоговая аттестация по образовательным программам основного общего образования
КИМ	Контрольные измерительные материалы
ОГЭ	Основной государственный экзамен
ОИВ	Органы исполнительной власти субъектов Российской Федерации, осуществляющие государственное управление в сфере образования
ОО	Образовательная организация, осуществляющая образовательную деятельность по имеющей государственную аккредитацию образовательной программе
РИС	Региональная информационная система обеспечения проведения государственной итоговой аттестации обучающихся, освоивших основные образовательные программы основного общего и среднего общего образования
Рособрнадзор, РОН	Федеральная служба по надзору в сфере образования и науки
Участники ГИА-9 с ОВЗ, участники с ОВЗ	Участники ГИА-9 с ограниченными возможностями здоровья
Участник ОГЭ / участник экзамена / участник	Обучающиеся, допущенные в установленном порядке к ГИА в форме ОГЭ
Учебник	Учебник из Федерального перечня допущенных к использованию при реализации имеющих государственную аккредитацию образовательных программ основного общего и среднего общего образования
ФПУ	Федеральный перечень учебников, допущенных к использованию при реализации имеющих государственную аккредитацию образовательных программ основного общего и среднего общего образования

ГЛАВА 1. Основные результаты ГИА-9 в МБОУ Школа №74 г.о. Самара

1. Количество участников экзаменационной кампании ГИА-9 в 2023 году в МБОУ Школа №74 г.о. Самара

Таблица 0-1

№ п/п	Наименование учебного предмета	Количество участников ГИА-9 в форме ОГЭ	Количество участников ГИА-9 в форме ГВЭ
1.	Русский язык	89	9
2.	Математика	89	9
3.	Физика	13	
4.	Химия	10	
5.	Информатика	43	
6.	Биология	16	
7.	История	2	
8.	География	51	
9.	Обществознание	37	
10.	Литература	1	
11.	Английский язык	5	
12.	Немецкий язык	0	
13.	Французский язык	0	
14.	Испанский язык	0	

2. Соответствие шкалы пересчета первичного балла за экзаменационные работы ОГЭ в пятибалльную систему оценивания, установленной в субъекте Российской Федерации, рекомендуемой Рособрнадзором шкале в 2023 году (далее – шкала РОН)

Таблица 0-2

№ п/п	Учебный предмет	Суммарные первичные баллы							
		Отметка «2»		Отметка «3»		Отметка «4»		Отметка «5»	
		Шкала РОН ¹	Шкала субъекта РФ ²	Шкала РОН	Шкала субъекта РФ	Шкала РОН	Шкала субъекта РФ	Шкала РОН	Шкала субъекта РФ
1.	Русский язык	0 – 14		15 – 22		23 – 28, из них не менее 4 баллов за грамотность (по критериям ГК1 - ГК4). Если по критериям ГК1-ГК4 обучающийся набрал менее 4 баллов, выставляется «3»		29 – 33, из них не менее 6 баллов за грамотность (по критериям ГК1 - ГК4). Если по критериям ГК1-ГК4 обучающийся набрал менее 6 баллов, выставляется «4»	
2.	Математика	0 – 7		8 – 14, из них не менее 2 баллов получено за выполнение заданий по геометрии		15 – 21, из них не менее 2 баллов получено за выполнение заданий по геометрии		22 – 31, не менее 2 баллов получено за выполнение заданий по геометрии	
3.	Физика	0 – 10		11 – 22		23 – 34		35 – 45	
4.	Химия	0 – 9		10 – 20		21 – 30		31 – 40	
5.	Информатика	0 – 4		5 – 10		11 – 15		16 – 19	
6.	Биология	0 – 12		13 – 25		26 – 37		38 – 48	
7.	История	0 – 10		11 – 20		21 – 29		30 – 37	
8.	География	0 – 11		12 – 18		19 – 25		26 – 31	
9.	Обществознание	0 – 13		14 – 23		24 – 31		32 – 37	
10.	Литература	0 – 15		16 – 25		26 – 34		35 – 42	

¹ Письмо Федеральной службы по надзору в сфере образования и науки (Рособрнадзора) от 21.02.2023 г. № 04-57

² Заполняется в случае изменения значений по сравнению со шкалой РОН.

№ п/п	Учебный предмет	Суммарные первичные баллы							
		Отметка «2»		Отметка «3»		Отметка «4»		Отметка «5»	
		Шкала РОН ¹	Шкала субъекта РФ ²	Шкала РОН	Шкала субъекта РФ	Шкала РОН	Шкала субъекта РФ	Шкала РОН	Шкала субъекта РФ
11.	Иностранные языки (английский, немецкий, французский, испанский)	0 – 28		29 – 45		46 – 57		58 – 68	

Обоснование изменения шкалы региона по отношению к шкале, рекомендуемой РОН

3. Результаты ОГЭ в 2023 году в МБОУ Школа №74 г.о. Самара

Таблица 0-3

№ п/п	Учебный предмет	Всего участников	Участников с ОВЗ	Отметка «2»		Отметка «3»		Отметка «4»		Отметка «5»	
				чел.	% ³	чел.	%	чел.	%	чел.	%
1.	Русский язык	89	9	0	0	16	18,0	38	42,7	35	39,3
2.	Математика	89	9	3	3,4	44	49,4	30	33,7	12	13,5
3.	Физика	13		0	0	5	38,5	5	38,5	3	23,1
4.	Химия	10		0	0	3	30	5	50	2	20
5.	Информатика	43		0	0	30	69,8	10	23,3	3	7,0
6.	Биология	16		0	0	6	37,5	8	50	2	12,5
7.	История	2		0	0	1	50	1	50	0	0

³ % - процент участников, получивших соответствующую отметку, от общего числа участников по предмету

№ п/п	Учебный предмет	Всего участников	Участников с ОВЗ	Отметка «2»		Отметка «3»		Отметка «4»		Отметка «5»	
				чел.	% ³	чел.	%	чел.	%	чел.	%
8.	География	51		1	2,0	12	23,5	25	49,0	13	25,5
9.	Обществознание	37	0	1	2,7	14	37,8	16	43,2	6	16,2
10.	Литература	1	0	0	0	0	0	0	0	1	100
11.	Английский язык	5	0	0	0	3	60	0	0	2	40
12.	Французский язык	0	0								
13.	Немецкий язык	0	0								
14.	Испанский язык	0	0								

4. Результаты ГВЭ-9⁴ в 2023 году в МБОУ Школе №74 г.о. Самара

Таблица 0-4

№ п/п	Учебный предмет	Всего участников	Участников с ОВЗ	Отметка «2»		Отметка «3»		Отметка «4»		Отметка «5»	
				чел.	%	чел.	%	чел.	%	чел.	%
1.	Русский язык	98	9	0	0	8	88,9	1	11,1	0	0
2.	Математика	98	9	0	0	5	55,6	2	22,2	2	22,2
3.	Физика										
4.	Химия										
5.	Информатика										
6.	Биология										
7.	История										
8.	География										
9.	Обществознание										
10.	Литература										
11.	Английский язык										
12.	Французский язык										
13.	Немецкий язык										
14.	Испанский язык										

⁴ При отсутствии участников ГВЭ-9 в субъекте Российской Федерации указывается, что ГИА в данной форме не проводилась.

5. Основные учебники по предмету из ФПУ, которые использовались в МБОУ Школа №74 г.о. Самара в 2022-2023 учебном году.

Таблица 0-5

№ п/п	Наименование учебного предмета	Название учебника / линия учебников ФПУ (указать авторов, название, год издания)	Примерный процент ОО, в которых использовался данный учебник / линия учебников
1	Русский язык	Тростенцова Л.А., Ладыженская Т.А., Дрейкина А.Д., Русский язык: Учебник для 9 класса общеобразовательных учреждений М.: Просвещение, 2019г.	...
2	Математика	А.Г.Мордкович, Т.Н.Мишустина, Е.Е.Тульчинская., Алгебра.9 класс. М.: Мнемозина, 2018 г. Геометрия 7-9 А.В.Погорелов М.: Просвещение, 2018г.	
3	Физика	А.В.Перышкин, Е.М.Гутник, Физика 9 класс., М.: Дрофа, 2019г.	
4	Химия		
5	Информатика	Л.Л.Босова, Ю.А. Босова Информатика и ИКТ: учебник для 9 класса. Москва, Бинوم, Лаборатория знаний, 2019г.	
6	Биология	О.С.Габриелян, Химия 9 класс. М.: Дрофа, 2021г.	
7	История	Юдовская А.Я., Баранов П.А., Л.М. Ванюшкина/Под ред. Искендерова А.А. Всеобщая история. История нового времени 9 класс. М., Просвещение, 2019 [Н.М. Арсентьев, А.А. Данилов, И.В. Курукин и др.] ; под ред. А.В. Торкунова История России. 9 класс. Учеб. для общеобразоват. организаций. В 2ч. / . – 3-е изд. – М. : Просвещение, 2018г.	
8	География	А.А.Каменский, Е.А.Крикун, В.В.Пасечник, Биология. Введение в общую биологию и экологию. 9 класс. М.:Дрофа,2019г.	
9	Обществознание	[Л.Н. Боголюбов, А. И. Матвеев, Е.И. Жильцова и др.] ; под ред. Л.Н. Боголюбова [и др.]. Обществознание. 9 класс : учеб. для общеобразоват. организаций с прил. На электрон. Носите– М. : Просвещение, 2021г.	
10	Литература	В.Я.Коровина, В.И.Коровин., Литература 9 класс. Учебник для общеобразовательных учреждений в 2ч.. М.: Просвещение, 2018	

11	Английский язык	Ю.Е.Ваулина, Дж. Дули., 9 класс. " Английский в фокусе" М.Просвещение, 2019г.	
----	--------------------	--	--

**Статистико-аналитический отчет
о результатах государственной итоговой аттестации
по образовательным программам основного общего
образования в 2023 году
в МБОУ Школа №74 г.о. Самара**

В 2022 - 2023 учебном году государственную итоговую аттестацию прошли в 9-х классах- 98 обучающихся.

В 2022 – 2023 учебном году основанием для получения аттестата об основном общем образовании являлось: зачет по итоговому собеседованию (по русскому языку) и успешное прохождение ГИА-9 по основному государственному экзамену (далее ОГЭ) по русскому языку и математике и двум предметам по выбору и государственному выпускному экзамену (далее ГВЭ) по русскому языку и математике.

На конец учебного года в 9 классах обучалось 98 человек очно, из них 9 учеников проходили ГИА в форме ГВЭ, 89 обучающихся – в форме ОГЭ.

Из 98 обучающихся 9-х классов к государственной итоговой аттестации были допущены 98 учащихся.

Итоговая аттестация проводилась в 9-х классах- с 19 мая по 07 июля 2023 года.

Не прошли государственную итоговую аттестацию в основные сроки 3 человека .

По итогам ГИА 95 человек получили аттестаты, из них 9 человек (9,2%) – получили аттестаты особого образца (с отличием). На хорошо и отлично 9 класс закончили 24 человека (30%).

В 2022-2023 учебном году из 9 человек, получивших аттестат особого образца, набрали по всем предметам ОГЭ максимальный балл по 5-балльной шкале 3 выпускника (33%) 9-х классов.

АНАЛИЗ ГИА-2023

1. Результаты государственной итоговой аттестации учащихся 9 классов

По итогам ГИА 95 обучающихся получили аттестаты об основном общем образовании.

Показатель	2020-2021 учебный год		2021-2022 учебный год		2022-2023 учебный год	
	Кол-во	%	Кол-во	%	Кол-во	%
Кол-во % обучающихся	86	100%	97	100	98	100
Допущенных к ГИА	86	100%	97	100	98	100
Кол-во учащихся получивших аттестат об основном общем образовании	79	91,9%	89	91,8%	86	87,8%
Кол-во учащихся получивших аттестат об основном общем образовании особого образца	7	8,1%	8	8,2%	9	9,2%

1.1.1. результаты ГИА по русскому языку в форме ОГЭ

Учебный год	Количество обучающихся, сдававших экзамен по данному общеобразовательному предмету в форме ОГЭ	Средний балл	Средний балл по 5-балльной шкале
2020-2021	82	26,3	4,0
2021-2022	92	25,5	3,9
2022-2023	89	27,0	4,2

Выводы: наблюдается повышение среднего балла на 1,5; повышение средней отметки на 0,3.

1.1.2 результаты ГИА по математике в форме ОГЭ

Учебный год	Количество обучающихся, сдававших экзамен по данному общеобразовательному предмету в форме ОГЭ	Средний балл	Средний балл по 5-балльной шкале
2020-2021	82	13,9	3,4
2021-2022	92	14,6	3,6
2022-2023	89	14,7	3,6

Выводы: наблюдается повышение среднего балла на 0,1: средняя отметка не изменилась.

1.1.3 результаты ГИА по предметам по выбору в форме ОГЭ

Предмет	Кол-во учащихся		Средний балл		Средний балл по 5-ти балльной шкале		Динамика	Максимальный балл по предмету
	2022-2023	2021-2022	2022-2023	2021-2022	2022-2023	2021-2022		
литература	1	3	39,0	29,0	5,0	4,0	+	42
иностранн ый язык(английский)	5	10	46,4	55,1	3,8	4,3	-	68
информатика и ИКТ	43	50	9,0	10,4	3,2	3,0	-	19
история	2	3	22,0	17,0	4,0	3,0	+	37
обществознание	37	31	24,7	25,1	4,0	3,8	-	37
география	51	61	21,9	21,0	4,0	4,0	+	31
физика	13	5	27,0	24,7	3,8	3,7	+	45
химия	10	6	23,0	25,0	3,9	4,0	-	40
биология	16	14	30,0	26,9	4,0	3,7	+	48

Из 98 выпускников

- по русскому языку подтвердили годовую отметку 45% выпускников; получили отметку выше годовой – 56,7% (56 %); получили отметку ниже годовой – 3% (3%).
- по математике подтвердили 66,3% выпускников; получили отметку выше годовой – 30% (44%); получили отметку ниже годовой – 3% (11%).

Проблемы:

Таким образом, уровень объективности выставления годовых отметок остается актуальной.

- недостаточно высокий уровень подтверждения годовых отметок по результатам экзаменов, в том числе по предметам по выбору, что говорит об ответственном отношении обучающихся и учителей в подготовке к экзаменам;

Задачи:

- обеспечить повышение уровня профессиональной компетентности учителей в вопросах практической подготовки обучающихся к ГИА по всем предметам через посещение семинаров городских методических объединений, прохождение КПК, модульных курсов и т.п.;
- обеспечить контроль объективного выставления текущих, четвертных и годовых отметок по всем предметам;
- обеспечить индивидуальную работу классных руководителей и учителей-предметников с обучающимися – претендентами на получение аттестата особого образца и их родителями;
- обеспечить своевременное выявление и индивидуальную работу классных руководителей и учителей-предметников с обучающимися «группы риска»;
- обеспечить индивидуальную работу классных руководителей и учителей-предметников с обучающимися по формированию осознанного выбора предметов для прохождения ГИА;
- обеспечить результаты ГИА не ниже городского уровня;
- повысить качество подготовки выпускников к государственной итоговой аттестации через систему индивидуально-групповой работы по всем предметам.

Проблемы:

1. Снижение среднего тестового балла:
По английскому языку на 8,7;
по химии на 2,0;
по информатике на 1,4;
по обществознанию на 0,3

Сводный анализ

Показатель	ОГЭ осн сроки	ОГЭ итог
Не набравшие минимальное количество баллов	Математика – 3 География-1 Обществознание-1	3
Преодолевшие минимальную границу с запасом 1-2 балла	Русский язык – 6(6,7%) Математика-5 (5,6%) География-1(2%) Обществознание-2(5,4%) Информатика и ИКТ – 8(18,6%)	
Соответствие годовых и итоговых оценок	Обществознание-29(78,3%) Литература-1 (100%) Химия-7(70%) Информатика и ИКТ-30(69,8%) Математика-59(66,3%) География-31(60,8%) Русский язык-40(45%) Английский язык-2(40%) Физика-3(23,1%)	
Несоответствие годовых и итоговых оценок	Русский язык – 55% Математика – 33,7% Физика – 72,9% Химия – 26% Информатика и ИКТ- 30,2% Биология – 43,8% История – 100% Обществознание – 21,7% География – 39,2% Литература – 0% Английский язык- 60%	

Наблюдается повышение баллов по следующим предметам:

по литературе на 10;

по истории на 5;

по биологии на 3,1;

по русскому языку на 1,5;

по географии на 0,9

по математике на 0,1;

ГЛАВА 2.
Методический анализ результатов ОГЭ
по учебному предмету
русский язык
(наименование учебного предмета)

Далее приведена типовая структура отчета по учебному предмету

2.1. Количество участников ОГЭ по учебному предмету (за последние годы проведения ОГЭ по предмету) по категориям⁵

Таблица 2-1

№ п/п	Участники ОГЭ	2022 г.		2023 г.	
		чел.	%	чел.	%
1.	Обучающиеся МБОУ Школа №74 г.о. Самара	92	94,8	89	90,8
2.	Участники с ограниченными возможностями здоровья (ГВЭ)	5	5,2	9	9,2

ВЫВОД о характере изменения количества участников ОГЭ по предмету (отмечается динамика количества участников ОГЭ по предмету в целом, по отдельным категориям, видам образовательных организаций)

2.2. Основные результаты ОГЭ по учебному предмету русский язык

2.2.1. Диаграмма распределения первичных баллов участников ОГЭ по предмету русский язык в 2023 г. (количество участников, получивших тот или иной балл)

⁵ Перечень категорий ОО может быть уточнен / дополнен с учетом специфики региональной системы образования

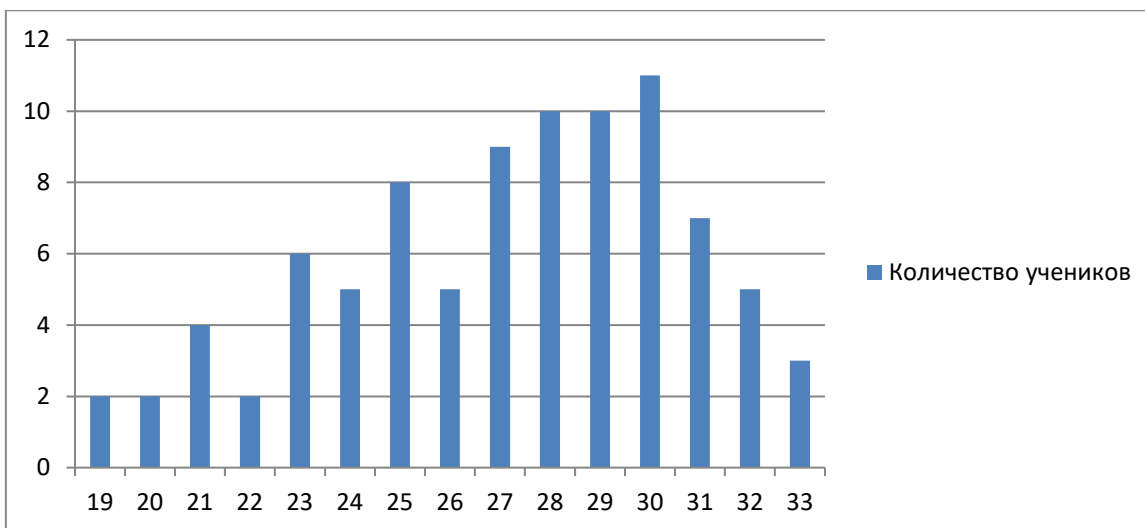


Диаграмма распределения первичных баллов участников ОГЭ по предмету математика в 2023 г. (количество участников, получивших тот или иной балл)

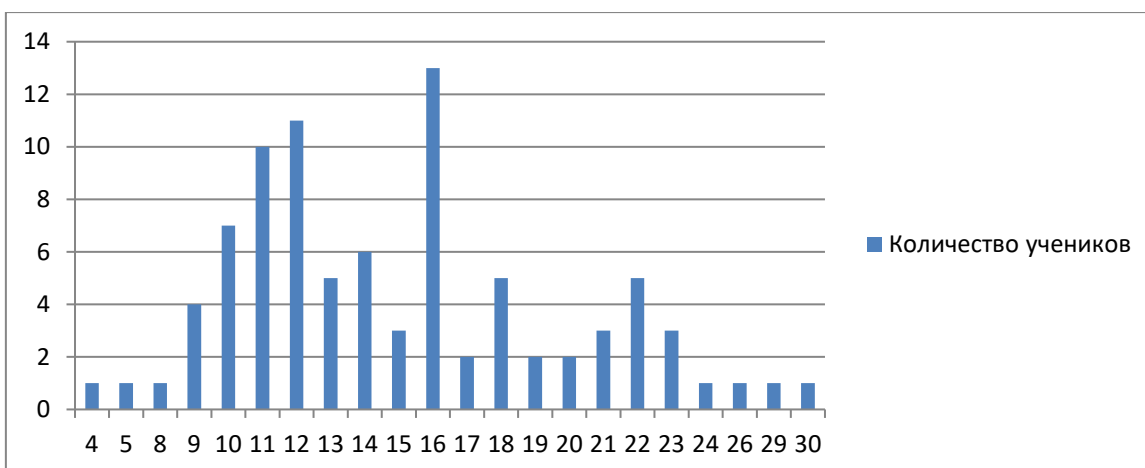


Диаграмма распределения первичных баллов участников ОГЭ по предмету обществознание в 2023 г. (количество участников, получивших тот или иной балл)

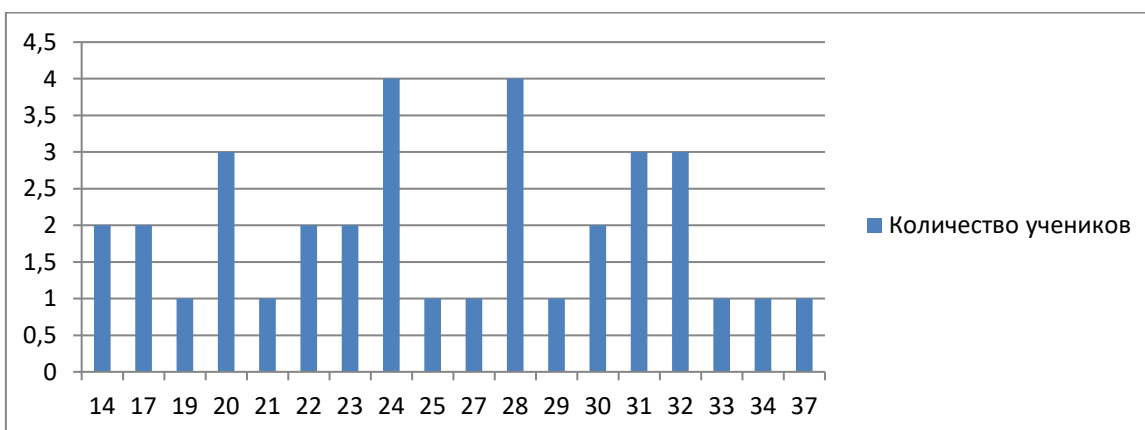


Диаграмма распределения первичных баллов участников ОГЭ по предмету география в 2023 г. (количество участников, получивших тот или иной балл)

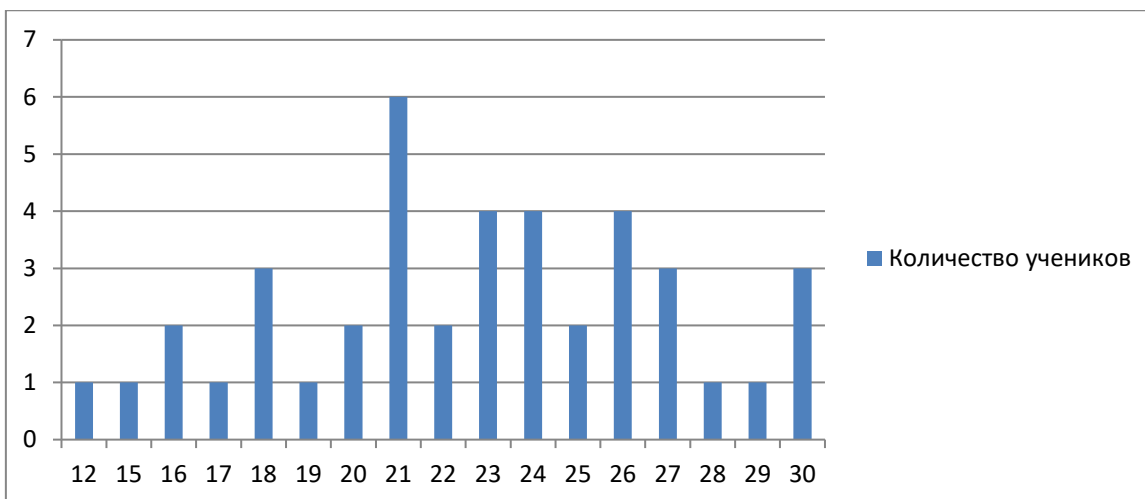


Диаграмма распределения первичных баллов участников ОГЭ по предмету информатика в 2023 г. (количество участников, получивших тот или иной балл)

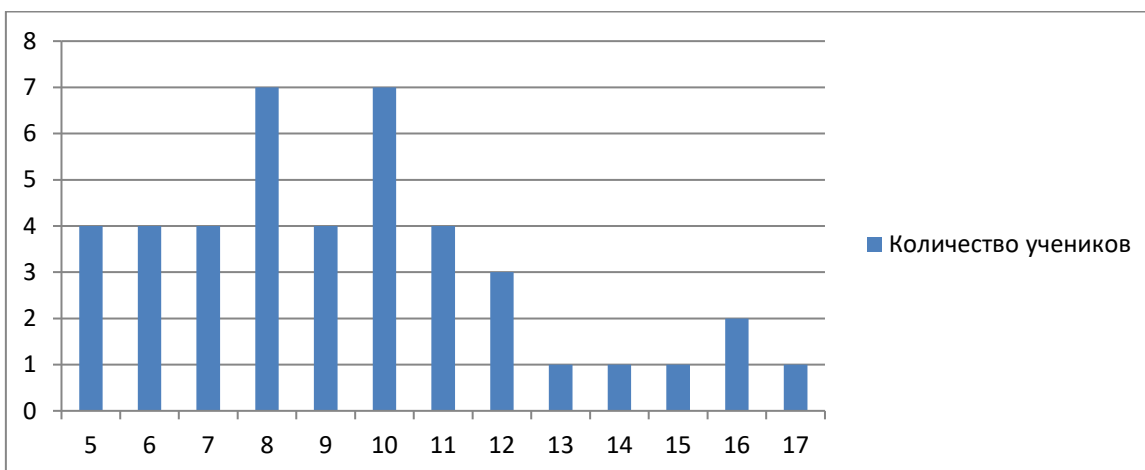


Диаграмма распределения первичных баллов участников ОГЭ по предмету физика в 2023 г. (количество участников, получивших тот или иной балл)

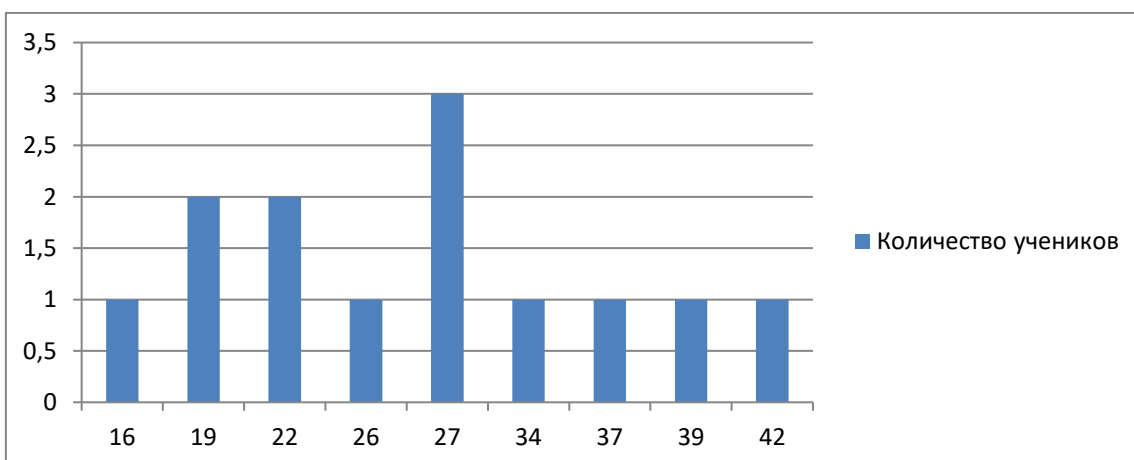


Диаграмма распределения первичных баллов участников ОГЭ по предмету химия в 2023 г. (количество участников, получивших тот или иной балл)

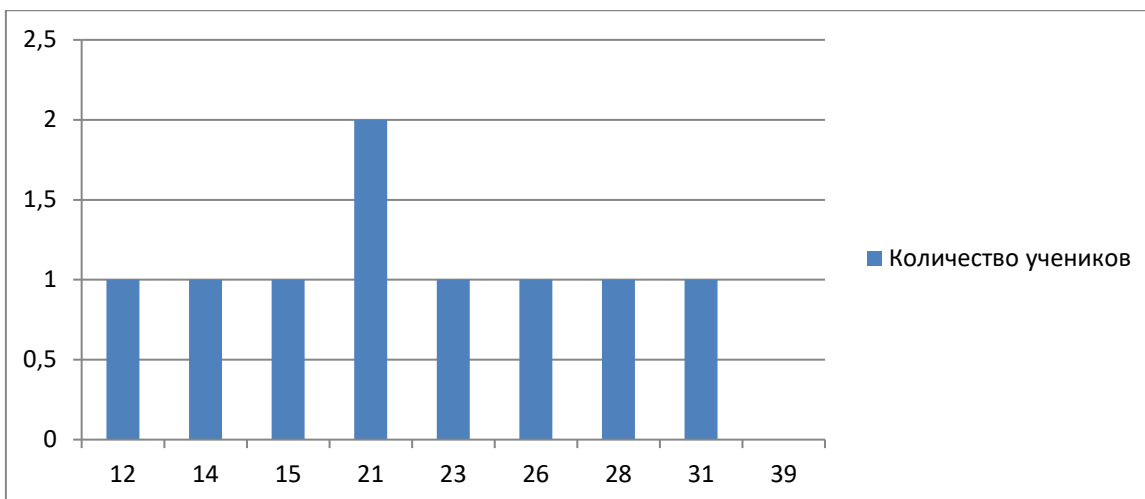


Диаграмма распределения первичных баллов участников ОГЭ по предмету биология в 2023 г. (количество участников, получивших тот или иной балл)

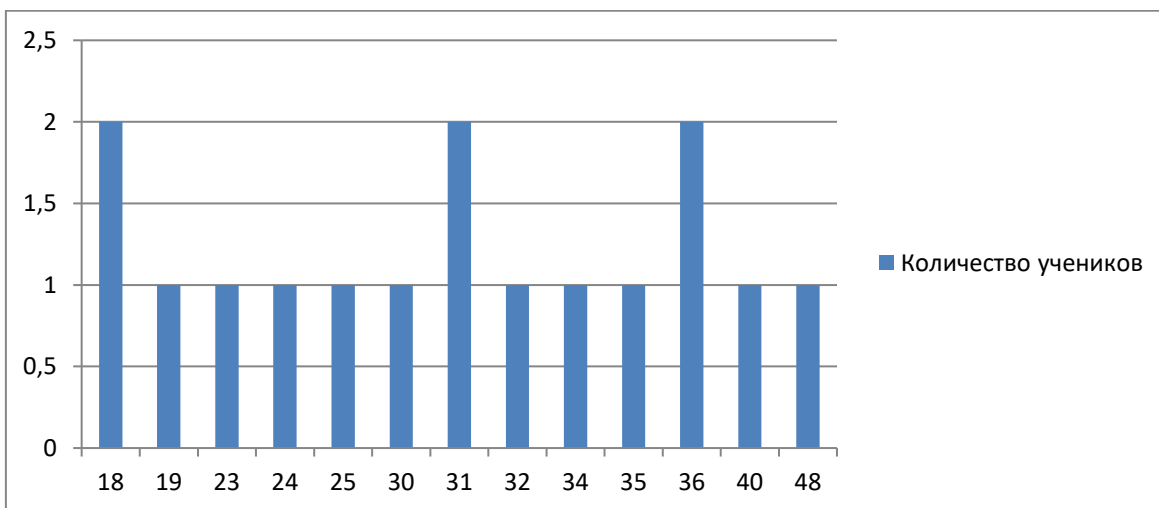


Диаграмма распределения первичных баллов участников ОГЭ по предмету английский язык в 2023 г. (количество участников, получивших тот или иной балл)

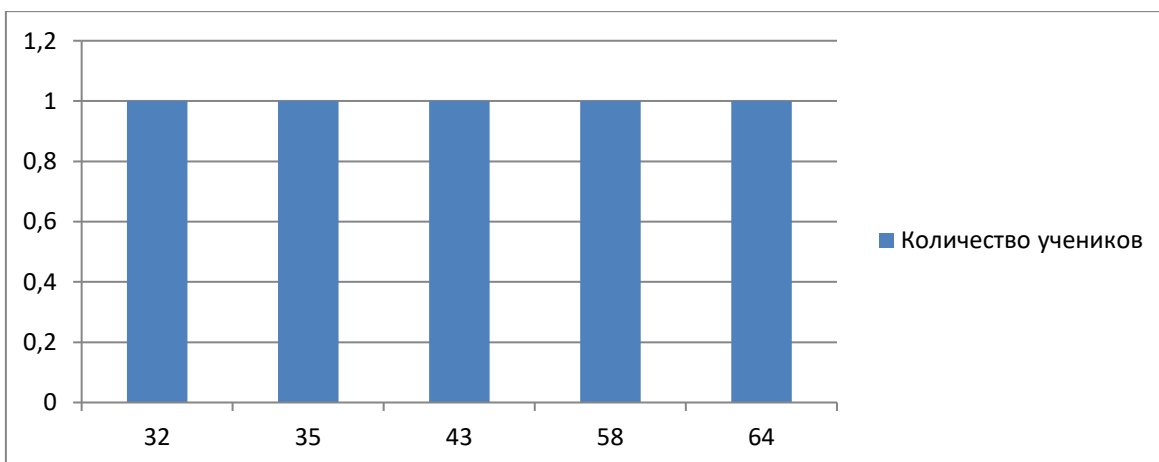


Диаграмма распределения первичных баллов участников ОГЭ по предмету история в 2023 г. (количество участников, получивших тот или иной балл)

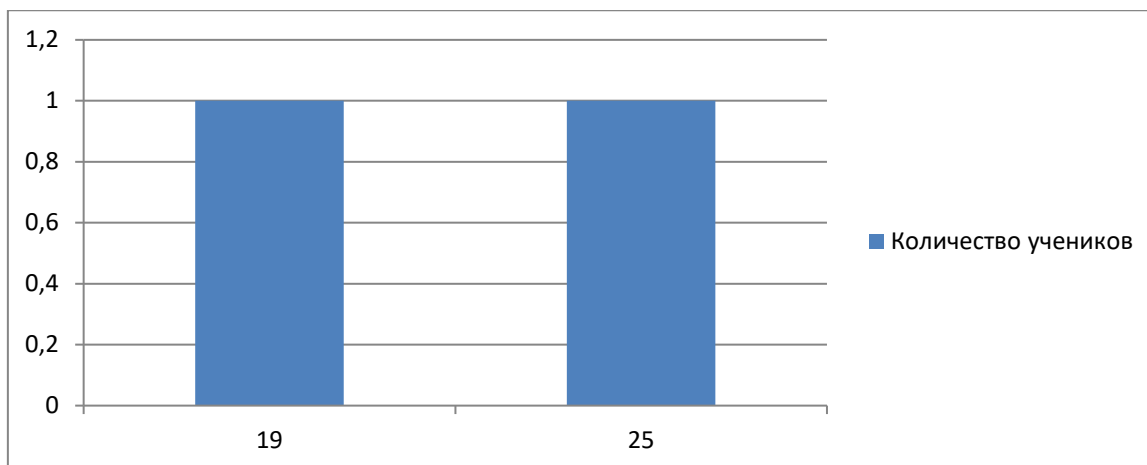
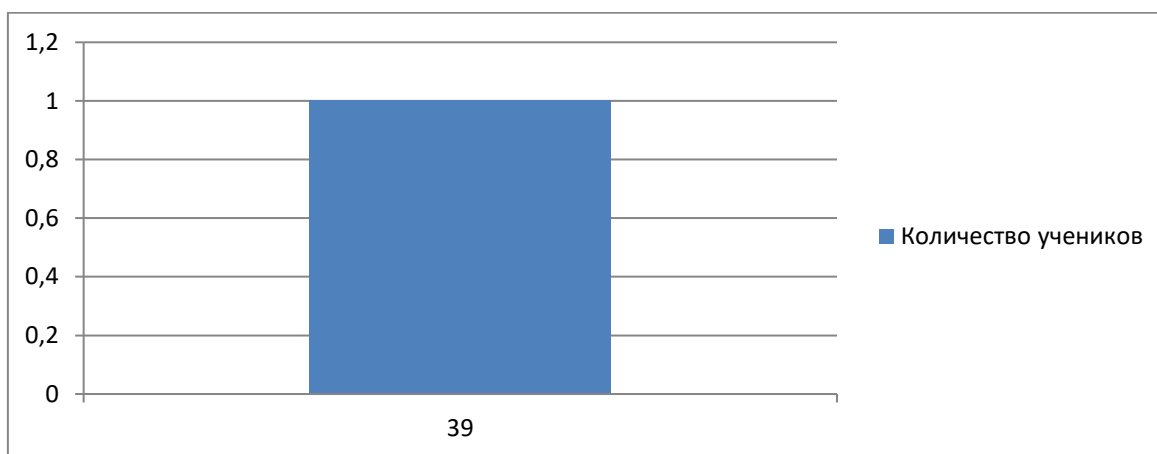


Диаграмма распределения первичных баллов участников ОГЭ по предмету литература в 2023 г. (количество участников, получивших тот или иной балл)



2.2.2. Динамика результатов ОГЭ по предмету русский язык

Таблица 2-2

Получили отметку	2022 г.		2023 г.	
	чел.	%	чел.	%
«2»	0	0	0	0%
«3»	27	29,3%	16	18%
«4»	41	44,6%	38	42,7%
«5»	24	26,1%	35	39,3%

Динамика результатов по предмету математика

Таблица 2-2

Получили отметку	2022 г.		2023 г.	
	чел.	%	чел.	%
«2»	0	0	3	3,4%
«3»	40	43,5%	44	49,4%
«4»	32	34,8%	30	33,7%
«5»	10	10,9%	12	13,5%

Динамика результатов по предмету информатика

Таблица 2-2

Получили отметку	2022 г.		2023 г.	
	чел.	%	чел.	%
«2»	0	0	0	0
«3»	29	58%	30	69,7%
«4»	16	17,4%	10	23,3%
«5»	5	5,4%	3	7,0%

Динамика результатов по предмету география

Таблица 2-2

Получили отметку	2022 г.		2023 г.	
	чел.	%	чел.	%
«2»	0	0	1	2,0%
«3»	13	21,3%	12	23,5%
«4»	29	47,5%	25	58,1%
«5»	19	31,1%	13	25,5%

Динамика результатов по предмету физика

Таблица 2-2

Получили отметку	2022 г.		2023 г.	
	чел.	%	чел.	%
«2»	0	0%	0	0%
«3»	2	33,3%	5	38,5%
«4»	4	66,7%	5	38,5%
«5»	0	0%	3	23,1%

Динамика результатов по предмету химия

Таблица 2-2

Получили отметку	2022 г.		2023 г.	
	чел.	%	чел.	%
«2»	0	0%	0	0%
«3»	3	50%	3	30%
«4»	1	16,7%	5	50%
«5»	2	33,3%	2	20%

Динамика результатов по предмету биология

Таблица 2-2

Получили отметку	2022 г.		2023 г.	
	чел.	%	чел.	%
«2»	0	0%	0	0%
«3»	5	35,7%	6	37,5%
«4»	8	57,1%	8	50%
«5»	1	20%	2	12,5%

Динамика результатов по предмету английский язык

Таблица 2-2

Получили отметку	2022 г.		2023 г.	
	чел.	%	чел.	%
«2»	0	0%	0	0%
«3»	2	20%	3	60%
«4»	3	30%	0	0%
«5»	5	50%	2	40%

Динамика результатов по предмету обществознание

Таблица 2-2

Получили отметку	2022 г.		2023 г.	
	чел.	%	чел.	%
«2»	0	0%	1	2,7%
«3»	10	32,3%	14	37,8%
«4»	17	54,8%	16	43,2%
«5»	4	12,9%	6	16,2%

Динамика результатов по предмету история

Таблица 2-2

Получили отметку	2022 г.		2023 г.	
	чел.	%	чел.	%
«2»	0	0	0	0%
«3»	3	100%	1	50%
«4»	0	0	1	50%
«5»	0	0	0	0%

Динамика результатов по предмету литература

Таблица 2-2

Получили отметку	2022 г.		2023 г.	
	чел.	%	чел.	%
«2»	0	0	0	0%
«3»	1	33,3%	0	0%
«4»	1	33,3%	0	0%
«5»	1	33,3%	1	100%